

**BẢNG CÂN ĐỐI KẾ TOÁN**

Quý 3 năm 2010

Tại ngày 30 tháng 9 năm 2010

Đơn vị tính: Đồng

TÀI SẢN	Mã số	TM	Số cuối quý	Số đầu năm
1	2	3	4	5
<b>A. Tài sản ngắn hạn</b>	<b>100</b>		<b>180,633,255,113</b>	<b>199,805,520,904</b>
<i>I. Tiền và các khoản tương đương tiền</i>	<i>110</i>		<i>1,082,900,841</i>	<i>4,403,676,458</i>
1. Tiền	111	V.01	1,082,900,841	4,403,676,458
2. Các khoản tương đương tiền	112		-	-
<i>II. Các khoản đầu tư tài chính ngắn hạn</i>	<i>120</i>	<i>V.02</i>	<i>222,208,000</i>	<i>259,200,000</i>
1. Đầu tư ngắn hạn	121		531,000,000	531,000,000
2. Dự phòng giảm giá chứng khoán đầu tư ngắn	128		(308,792,000)	(271,800,000)
<i>III. Các khoản phải thu ngắn hạn</i>	<i>130</i>	<i>V.03</i>	<i>75,376,382,577</i>	<i>109,511,331,614</i>
1. Phải thu của khách hàng	131		58,635,713,552	68,510,065,538
2. Trả trước cho người bán	132		12,685,117,793	37,879,336,843
3. Phải thu nội bộ ngắn hạn	133		-	-
4. Phải thu theo tiến độ KH hợp đồng XD	134		-	-
5. Các khoản phải thu khác	135		4,055,551,232	3,121,929,233
6. Dự phòng các khoản phải thu khó đòi	139		-	-
<i>IV. Hàng tồn kho</i>	<i>140</i>	<i>V.04</i>	<i>92,106,429,763</i>	<i>75,931,089,496</i>
1. Hàng tồn kho	141		100,555,005,654	84,027,536,310
2. Dự phòng giảm giá hàng tồn kho	149		(8,448,575,891)	(8,096,446,814)
<i>V. Tài sản ngắn hạn khác</i>	<i>150</i>		<i>11,845,333,932</i>	<i>9,700,223,336</i>
1. Chi phí trả trước ngắn hạn	151		14,579,318	-
2. Thuế GTGT được khấu trừ	152		11,134,446,348	8,293,555,926
3. Thuế và các khoản phải thu nhà nước	154	V.05	146,459,261	525,850,873
4. Tài sản ngắn hạn khác	158		549,849,005	880,816,537
<b>B. Tài sản dài hạn</b>	<b>200</b>		<b>161,776,860,123</b>	<b>167,388,615,261</b>
<i>I. Các khoản phải thu dài hạn</i>	<i>210</i>		<i>-</i>	<i>-</i>
1. Phải thu dài hạn của khách hàng	211		-	-
2. Vốn kinh doanh ở đơn vị trực thuộc	212		-	-
3. Phải thu nội bộ dài hạn	213		-	-
4. Phải thu dài hạn khác	218		-	-
5. Dự phòng phải thu dài hạn khó đòi (*)	219		-	-
<i>II. Tài sản cố định</i>	<i>220</i>		<i>72,246,707,386</i>	<i>80,147,125,874</i>
1. TSCĐ hữu hình	221		65,743,569,776	73,432,434,663
- Nguyên giá	222		117,384,159,561	117,172,417,489
- Giá trị hao mòn lũy kế	223		(51,640,589,785)	(43,739,982,826)
2. TSCĐ thuê tài chính	224		-	-
- Nguyên giá	225		-	-
- Giá trị hao mòn lũy kế	226		-	-
3. TSCĐ vô hình	227		3,575,533,308	3,787,086,909
- Nguyên giá	228		5,788,007,600	5,788,007,600
- Giá trị hao mòn lũy kế	229		(2,212,474,292)	(2,000,920,691)
4. Chi phí xây dựng cơ bản dở dang	230	V.06	2,927,604,302	2,927,604,302
<i>III. Bất động sản đầu tư</i>	<i>240</i>		<i>-</i>	<i>-</i>

## BẢNG CÂN ĐỐI KẾ TOÁN

Quý 3 năm 2010

Tại ngày 30 tháng 9 năm 2010

Đơn vị tính: Đồng

TÀI SẢN	Mã số	TM	Số cuối quý	Số đầu năm
1	2	3	4	5
1. Nguyên giá	241		-	-
2. Giá trị hao mòn lũy kế	242		-	-
<b>IV. Các khoản đầu tư tài chính dài hạn</b>	<b>250</b>	<b>V.07</b>	<b>78,561,182,824</b>	<b>76,161,182,824</b>
1. Đầu tư vào công ty con	251		-	-
2. Đầu tư vào công ty liên kết, liên doanh	252		65,026,276,051	65,026,276,051
3. Đầu tư dài hạn khác	258		13,534,906,773	11,134,906,773
4. Dự phòng giảm giá đầu tư tài chính dài hạn(*)	259		-	-
<b>V. Tài sản dài hạn khác</b>	<b>260</b>	<b>V.08</b>	<b>10,968,969,913</b>	<b>11,080,306,563</b>
1. Chi phí trả trước dài hạn	261		10,968,969,913	11,080,306,563
2. Tài sản thuê thu nhập hoãn lại	262		-	-
3. Tài sản dài hạn khác	268		-	-
<b>Tổng cộng tài sản</b>	<b>270</b>		<b>342,410,115,236</b>	<b>367,194,136,165</b>
<b>NGUỒN VỐN</b>	<b>Ma_so</b>	<b>TM</b>		
<b>A. Nợ phải trả</b>	<b>300</b>		<b>169,978,710,395</b>	<b>179,561,697,033</b>
<b>I. Nợ ngắn hạn</b>	<b>310</b>		<b>164,769,275,952</b>	<b>173,306,775,414</b>
1. Vay và nợ ngắn hạn	311	V.09	134,307,505,282	124,136,094,037
2. Phải trả người bán	312	V.10	7,141,576,684	16,537,412,707
3. Người mua trả tiền trước	313		520,776,344	593,406,153
4. Thuế và các khoản phải nộp Nhà nước	314	V.11	1,275,791,463	2,351,531,364
5. Phải trả người lao động	315	V.12	3,352,287,064	5,929,633,827
6. Chi phí phải trả	316		-	-
7. Phải trả nội bộ	317		-	-
8. Phải trả theo tiến độ KH hợp đồng XD	318		-	-
9. Các khoản phải trả, phải nộp ngắn hạn khác	319	V.13	15,468,740,631	21,311,175,312
10. Quỹ khen thưởng & phúc lợi	319		2,702,598,484	2,447,522,014
11. Dự phòng phải trả ngắn hạn	320		-	-
<b>II. Nợ dài hạn</b>	<b>330</b>		<b>5,209,434,443</b>	<b>6,254,921,619</b>
1. Phải trả dài hạn cho người bán	331		-	-
2. Phải trả dài hạn nội bộ	332		-	-
3. Phải trả dài hạn khác	333		-	-
4. Vay và nợ dài hạn	334	V.14	4,914,434,443	5,959,921,619
5. Thuế thu nhập hoãn lại phải trả	335		-	-
6. Dự phòng trợ cấp mất việc làm	336		295,000,000	295,000,000
7. Dự phòng phải trả dài hạn	337		-	-
<b>B. Vốn chủ sở hữu</b>	<b>400</b>		<b>172,431,404,841</b>	<b>187,632,439,132</b>
<b>I. Vốn chủ sở hữu</b>	<b>410</b>	<b>V.15</b>	<b>172,431,404,841</b>	<b>187,632,439,132</b>
1. Vốn đầu tư của chủ sở hữu	411		128,070,000,000	128,070,000,000
2. Thặng dư vốn cổ phần	412		24,156,097,000	24,156,097,000

06/10  
CÔNG T  
TỔ PHẢ  
TU-THƯƠNG  
THỦY SẢN  
TẬP TP. HỒ

**BẢNG CÂN ĐỐI KẾ TOÁN**


Quý 3 năm 2010

Tại ngày 30 tháng 9 năm 2010

Đơn vị tính: Đồng

TÀI SẢN	Mã số	TM	Số cuối quý	Số đầu năm
1	2	3	4	5
3. Vốn khác của chủ sở hữu	413		-	-
4. Cổ phiếu quỹ (*)	414		-	-
5. Chênh lệch đánh giá lại tài sản	415		-	-
6. Chênh lệch tỷ giá hối đoái	416		-	4,240,787,194
7. Quỹ đầu tư phát triển	417		6,310,897,168	6,710,897,168
8. Quỹ dự phòng tài chính	418		3,365,281,300	5,265,281,300
9. Quỹ khác thuộc vốn chủ sở hữu	419		2,000,000,000	2,900,000,000
10. Lợi nhuận sau thuế chưa phân phối	420		8,529,129,373	16,289,376,470
11. Nguồn vốn đầu tư xây dựng cơ bản	421		-	-
<b>II. Nguồn kinh phí và quỹ khác</b>	<b>430</b>			
2. Nguồn kinh phí sự nghiệp	432		-	-
3. Nguồn kinh phí đã hình thành TSCĐ	433		-	-
<b>Tổng cộng nguồn vốn</b>	<b>440</b>		<b>342,410,115,236</b>	<b>367,194,136,165</b>
<b>Các chỉ tiêu ngoài bảng cân đối kế toán</b>	<b>000</b>			
1. Tài sản thuê ngoài	001		-	-
2. Vật tư hàng hoá giữ hộ, nhận gia công	002		-	-
3. Hàng hoá nhận bán hộ, ký gửi	003		-	-
4. Nợ khó đòi đã xử lý	004		-	1,192,387,733
5. Ngoại tệ các loại	005		-	191,802
6. Dự toán chi sự nghiệp, dự án	006		-	-


Kế toán trưởng



LẠI TUYẾT THANH

Tp. Hồ Chí Minh, ngày 22 tháng 10 năm 2010

Tổng Giám đốc

TRỊNH BÁ HOÀNG



CTY CP ĐẦU TƯ THƯƠNG MẠI THỦY SẢN (INCOMFISH)

MÃ CK: ICF

Mã số thuế: 0301805696

Mẫu số B02a - DN

(Ban hành theo QĐ số 15/2006/QĐ-BCT

ngày 20/3/2006 của Bộ trưởng BTC)

## BÁO CÁO KẾT QUẢ HOẠT ĐỘNG KINH DOANH

Quý 3 năm 2010

Đơn vị tính: Đồng

Chi tiêu	Mã số	TM	Quý 3		Lũy kế từ đầu năm đến cuối quý này	
			Năm nay	Năm trước	Năm nay	Năm trước
1	2	3	4	5	6	7
1. Doanh thu bán hàng hoá và cung cấp dịch vụ	01	VI.16	85,709,058,741	113,022,925,837	186,630,380,245	338,422,856,272
2. Các khoản giảm trừ doanh thu	02		0		0	3,879,857,356
<b>3. Doanh thu thuần về bán hàng và CCDV (10=01-02)</b>	<b>10</b>		<b>85,709,058,741</b>	<b>113,022,925,837</b>	<b>186,630,380,245</b>	<b>334,542,998,916</b>
4. Giá vốn hàng bán	11	VI.17	67,262,204,551	98,302,145,925	153,779,718,112	286,275,787,065
<b>5. Lợi nhuận gộp bán hàng và CCDV (20=10-11)</b>	<b>20</b>		<b>18,446,854,190</b>	<b>14,720,779,912</b>	<b>32,850,662,133</b>	<b>48,267,211,851</b>
6. Doanh thu hoạt động tài chính	21	VI.18	2,675,183,700	142,880,211	8,779,914,754	7,136,600,909
7. Chi phí tài chính	22	VI.19	6,786,408,671	3,294,461,120	11,678,557,936	14,879,168,742
- Trong đó: Lãi vay phải trả	23		2,438,733,939	3,294,461,120	7,175,221,489	9,329,827,374
8. Chi phí bán hàng	24		5,083,205,791	3,036,702,986	10,102,332,193	10,713,137,456
9. Chi phí quản lý doanh nghiệp	25		3,431,062,723	3,155,844,568	10,335,616,957	11,896,701,379
<b>10. Lợi nhuận thuần từ HĐKD (30=20+(21-22)-(24+25))</b>	<b>30</b>		<b>5,821,360,705</b>	<b>5,376,651,449</b>	<b>9,514,069,801</b>	<b>17,914,805,183</b>
11. Thu nhập khác	31	VI.20		2,870,642,857	3,671,908	3,029,105,000
12. Chi phí khác	32	VI.21	300,412,656	5,400	300,412,656	201,438,129
<b>13. Lợi nhuận khác (40=31-32)</b>	<b>40</b>		<b>-300,412,656</b>	<b>2,870,637,457</b>	<b>-296,740,748</b>	<b>2,827,666,871</b>
<b>14. Tổng lợi nhuận trước thuế (50=30+40)</b>	<b>50</b>		<b>5,520,948,049</b>	<b>8,247,288,906</b>	<b>9,217,329,053</b>	<b>20,742,472,054</b>
15. Chi phí thuế TNDN hiện hành	51		414,071,104	618,546,668	691,299,679	1,555,685,404
16. Chi phí thuế TNDN hoãn lại	52		-	-	-	-
<b>17. Lợi nhuận sau thuế (60=50-51-52)</b>	<b>60</b>		<b>5,106,876,945</b>	<b>7,628,742,238</b>	<b>8,526,029,374</b>	<b>19,186,786,650</b>
18. Lãi cơ bản trên cổ phiếu (*)	70	VI.22	399	596	666	1,498

Kê toán trưởng

*mai*

Lại Tuyết Thanh

Tp. Hồ Chí Minh, ngày 22 tháng 10 năm 2010

Tổng Giám đốc



*Trịnh Bá Hoàng*

CTY CP ĐẦU TƯ THƯƠNG MẠI THỦY SẢN (INCOMFISH)  
 MÃ CK: ICF  
 Mã số thuế: 0301805696

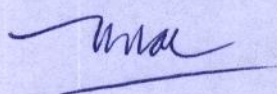
Mẫu số B03a - DN  
 (Ban hành theo QĐ số 15/2006/QĐ-BCT  
 ngày 20/3/2006 của Bộ trưởng BTC)

**BÁO CÁO LƯU CHUYỂN TIỀN TỆ**  
**QUÝ 3 Năm 2010**  
 (Theo phương pháp trực tiếp)

Đơn vị tính: đồng

Chi tiêu	Ma_so	Lũy kế từ đầu năm đến cuối kỳ này	
		Quý này	Quý trước
<b>I. Lưu chuyển tiền từ hoạt động SX-KD</b>			
1. Tiền thu bán hàng, cung cấp dịch vụ và doanh thu khác	01	60,502,171,321	51,420,287,350
2. Tiền chi trả cho người cung cấp hàng hoá và dịch vụ	02	(87,350,941,380)	(36,098,265,503)
3. Tiền chi trả cho người lao động	03	(5,544,083,778)	(4,433,098,547)
4. Tiền chi trả lãi vay	04	(2,352,765,957)	(1,976,489,860)
5. Tiền chi nộp thuế thu nhập doanh nghiệp	05	(771,204,685)	(883,757,704)
6. Tiền thu khác từ hoạt động kinh doanh	06	3,240,200,752	921,077,125
7. Tiền chi khác cho hoạt động kinh doanh	07	(7,548,997,869)	(4,675,773,129)
<b>Lưu chuyển tiền thuần từ hoạt động SX-KD</b>	<b>20</b>	<b>(39,825,621,596)</b>	<b>4,273,979,732</b>
<b>II. Lưu chuyển tiền từ hoạt động đầu tư</b>			
1. Tiền chi để mua sắm, xây dựng TSCĐ và các TS dài hạn khác	21		
2. Tiền thu từ thanh lý, nhượng bán TSCĐ và các TS dài hạn khác	22		
3. Tiền chi cho vay, mua các công cụ nợ của đơn vị khác	23	(21,500,000)	(23,070,000,000)
4. Tiền thu hồi cho vay, mua các công cụ nợ của đơn vị khác	24	4,004,500,000	19,090,500,000
5. Tiền chi đầu tư góp vốn vào đơn vị khác	25		(1,400,000,000)
6. Tiền thu hồi đầu tư góp vốn vào đơn vị khác	26		
7. Tiền thu lãi cho vay, cổ tức và lợi nhuận được chia	27	79,556,198	135,945,264
<b>Lưu chuyển tiền thuần từ hoạt động đầu tư</b>	<b>30</b>	<b>4,062,556,198</b>	<b>(5,243,554,736)</b>
<b>III. Lưu chuyển tiền từ hoạt động tài chính</b>			
1. Tiền thu từ phát hành cổ phiếu, nhận vốn góp của CSH	31		
2. Tiền chi trả vốn góp cho các CSH, mua lại CP của DN đã phát hành	32		
3. Tiền vay ngắn hạn, dài hạn nhận được	33	148,222,720,786	108,802,009,284
4. Tiền chi trả nợ gốc vay	34	(112,763,253,540)	(88,707,426,567)
5. Tiền chi trả nợ thuê tài chính	35		
6. Cổ tức, lợi nhuận đã trả cho chủ sở hữu	36		(19,210,500,000)
<b>Lưu chuyển tiền thuần từ hoạt động tài chính</b>	<b>40</b>	<b>35,459,467,246</b>	<b>884,082,717</b>
<b>Lưu chuyển tiền thuần trong kỳ</b>	<b>50</b>	<b>(303,598,152)</b>	<b>(85,492,287)</b>
ảnh hưởng của thay đổi tỷ giá hối đoái quy đổi ngoại tệ	61	(35,397,151,008)	(843,046,080)
<b>Tiền tồn đầu kỳ</b>	<b>60</b>	<b>1,324,182,755</b>	<b>1,368,638,405</b>
<b>Tiền tồn cuối kỳ</b>	<b>70</b>	<b>1,082,900,841</b>	<b>1,324,182,755</b>

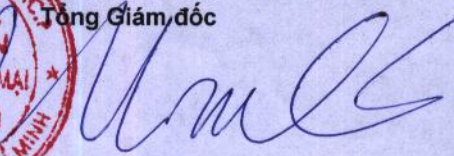
Kế toán trưởng



LẠI TUYẾT THANH



Tp. Hồ Chí Minh, ngày 22 tháng 10 năm 2010  
 Tổng Giám đốc



TRỊNH BÁ HOÀNG

## BẢN THUYẾT MINH BÁO CÁO TÀI CHÍNH

Quý 3 Năm 2010

### I- Đặc điểm hoạt động của doanh nghiệp:

- 1- Hình thức sở hữu vốn: Vốn cổ phần
- 2- Lĩnh vực kinh doanh: Sản xuất, đầu tư, thương mại và dịch vụ
- 3- Ngành nghề kinh doanh: Xuất khẩu, đầu tư, nuôi trồng, chế biến thủy hải sản, dịch vụ
- 4- Vốn cổ phần đến thời điểm lập Báo cáo Tài chính là: 128.070.000.000 VNĐ

### II- Kỳ kế toán, đơn vị tiền tệ sử dụng trong kế toán:

- 1- Kỳ kế toán bắt đầu từ ngày 01/01 và kết thúc vào ngày 31/12 hàng năm
- 2- Đơn vị tiền tệ sử dụng trong kế toán: đồng VN

### III- Chuẩn mực kế toán và chế độ kế toán áp dụng:

- 1- Chế độ kế toán áp dụng: kế toán Việt Nam theo QĐ số 15/2006/QĐ-BTC ngày 20/3/2006
- 2- Các báo cáo tài chính được lập theo chuẩn mực và chế độ kế toán Việt Nam
- 3- Hình thức kế toán áp dụng: Nhật ký chung

### IV- Các chính sách kế toán áp dụng:

Báo cáo tài chính giữa niên độ các Quý 3 năm 2010 và năm 2009 được áp dụng các chính sách kế toán như nhau.

#### 1- Nguyên tắc ghi nhận các khoản tiền và tương đương tiền:

- Nguyên tắc xác định các khoản tiền và tương đương tiền: theo tiền đồng VN, bao gồm: tiền mặt tại quỹ, tiền gửi ngân hàng, các khoản đầu tư ngắn hạn có khả năng chuyển đổi dễ dàng thành tiền.
- Nguyên tắc và phương pháp chuyển đổi các đồng tiền khác ra tiền đồng VN: hàng ngày các nghiệp vụ phát sinh bằng các đơn vị tiền tệ khác được hạch toán sang tiền đồng Việt Nam theo tỷ giá giao dịch trên thị trường. Cuối kỳ kế toán, các khoản mục tài sản và công nợ có gốc ngoại tệ được chuyển đổi theo tỷ giá quy định (tỷ giá BQ liên NH do Ngân hàng nhà nước công bố tại ngày 30/09/2010).

#### 2- Nguyên tắc ghi nhận hàng tồn kho:

- Nguyên tắc ghi nhận hàng tồn kho: giá gốc
- Phương pháp hạch toán: kê khai thường xuyên
- Trích lập dự phòng: tại ngày 30/09/2010 là trích lập dự phòng trợ cấp mất việc làm lũy kế : 295.000.000đ, duy trì khoản trích lập dự phòng giảm giá hàng tồn kho tại thời điểm 30/09/2010 là : 8.448.575.891đ.

#### 3- Nguyên tắc ghi nhận các khoản phải thu thương mại và phải thu khác:

Theo giá trị ghi sổ cùng với việc lập dự phòng cho các khoản thu khó đòi.

#### 4- Nguyên tắc ghi nhận và khấu hao TSCĐ:

- TSCĐ được trình bày theo nguyên giá trừ đi giá trị hao mòn lũy kế.
- Nguyên giá TSCĐ bao gồm giá mua và các chi phí có liên quan trực tiếp đến việc đưa tài sản vào hoạt động.
- Khấu hao TSCĐ được trích theo phương pháp khấu hao đường thẳng.

#### 5- Nguyên tắc ghi nhận các khoản đầu tư vào công ty liên kết:

- Các khoản đầu tư vào công ty liên kết được trình bày theo giá gốc.

#### 6- Nguyên tắc ghi nhận chi phí lãi vay:

- Chi phí lãi vay được ghi nhận là chi phí trong kỳ ngay khi phát sinh, trừ khi nó được vốn hóa theo quy định.
- Lãi tiền vay của các khoản vay liên quan đến việc mua sắm, xây dựng TSCĐ trước khi hoàn thành đưa vào sử dụng được cộng vào nguyên giá tài sản.
- Lãi tiền vay của các khoản vay khác được ghi nhận là chi phí tài chính ngay khi phát sinh.

#### 7- Nguyên tắc ghi nhận chi phí trả trước:

- Các chi phí sau được hạch toán vào chi phí trả trước và được phân bổ dần vào kết quả kinh doanh:
  - + Chi phí trả trước tiền thuê đất: phân bổ đến tháng 9/2049
  - + Chi phí phát sinh của TSCĐ: phân bổ đến năm 2012
  - + CCDC mới phát sinh: phân bổ tùy theo thời gian sử dụng của CCDC

#### 8- Nguyên tắc ghi nhận chi phí phải trả:



- Các khoản phải trả được ghi nhận cho số tiền phải trả trong tương lai liên quan đến hàng hóa và dịch vụ đã nhận, phù hợp với doanh thu đã ghi nhận, không phụ thuộc vào việc đã nhận hay chưa nhận hóa đơn của nhà cung cấp.

#### 9- Nguyên tắc ghi nhận các khoản dự phòng phải trả:

- Trích dự phòng vào thời điểm lập Báo cáo Tài chính.

#### 10- Nguyên tắc ghi nhận vốn Chủ sở hữu:

- Vốn đầu tư của Chủ sở hữu được ghi nhận theo số vốn thực góp hiện tại.
- Thặng dư vốn cổ phần được ghi nhận dựa trên chênh lệch giữa giá bán và mệnh giá cổ phiếu.

#### 11- Nguyên tắc và phương pháp ghi nhận doanh thu, chi phí:

- Doanh thu được ghi nhận khi Công ty có khả năng nhận được các lợi ích kinh tế có thể xác định được một cách chắc chắn.
- Doanh thu bán hàng được ghi nhận khi các rủi ro trọng yếu và quyền sở hữu hàng hóa được chuyển sang bên mua.
- Chi phí được ghi nhận khi thực tế phát sinh và phù hợp với doanh thu.

#### 12- Nguyên tắc và phương pháp ghi nhận về thuế:

- Thuế thu nhập doanh nghiệp: Công ty đang được hưởng các ưu đãi sau:
  - Do thực hiện dự án đầu tư trong Khu công nghiệp: Công ty được hưởng thuế suất 15%, được miễn thuế 3 năm kể từ năm có thu nhập chịu thuế, và được giảm 50% số phải nộp trong 7 năm tiếp theo.
  - Do Công ty có chứng khoán niêm yết tại Trung tâm giao dịch: nên được giảm 50% số thuế phải nộp trong 2 năm kể từ khi thực hiện niêm yết. Thời gian hưởng ưu đãi này được tính kể từ khi kết thúc thời hạn miễn, giảm thuế theo quy định của Luật thuế thu nhập doanh nghiệp.
- Năm 2010 là năm thứ 6 Công ty có phát sinh lợi nhuận và là năm thứ 3 có nghĩa vụ nộp thuế.
- Thu nhập chịu thuế được tính dựa vào kết quả hoạt động trong năm và điều chỉnh cho các khoản chi phí không được khấu trừ và các khoản lỗ các năm trước mang sang (nếu có).
- Ngoài thuế TNDN, Công ty có nghĩa vụ nộp các khoản thuế khác theo quy định hiện hành.
- Thuế hiện hành: được xác định bằng giá trị dự kiến phải nộp (hoặc thu hồi) từ cơ quan thuế theo các mức thuế suất và các luật thuế có hiệu lực đến ngày lập Bảng cân đối kế toán.
- Thuế thu nhập hoãn lại: chưa ghi nhận

#### 13- Lương và Bảo hiểm xã hội, Bảo hiểm y tế, Bảo hiểm thất nghiệp:

- Tiền lương được tính toán và trích lập dựa vào chi phí trong kỳ dựa vào hợp đồng lao động, hệ thống thang lương, bảng lương và quy chế trả lương trả thưởng của công ty.
- Bảo hiểm xã hội và y tế cũng được trích lập theo tỉ lệ 22% và 4.5% BHTN 2% tương ứng tiền lương. Trong đó 20% được tính vào chi phí trong kỳ và 8.5% được trích từ lương của người lao động.

#### V- Thông tin bổ sung cho các khoản mục trình bày trong bảng cân đối kế toán:

##### 1- Tiền và các khoản tương đương tiền:

	Cuối quý	Đầu năm
- Tiền mặt	413,672,418	126,475,170
- Tiền gửi ngân hàng	669,228,423	4,277,201,288
<b>Cộng</b>	<b>1,082,900,841</b>	<b>4,403,676,458</b>

##### 2- Đầu tư tài chính ngắn hạn:

- Sở hữu 5.120 cổ phiếu PVD	531,000,000	531,000,000
- Dự phòng giảm giá đầu tư ngắn hạn	(308,792,000)	(271,800,000)
- Đầu tư tài chính ngắn hạn		
<b>Cộng</b>	<b>222,208,000</b>	<b>259,200,000</b>

##### 3- Các khoản phải thu ngắn hạn:

- Phải thu khách hàng (a)	58,635,713,552	68,510,065,538
- Trả trước cho người bán (b)	12,685,117,793	37,879,336,843
- Các khoản phải thu khác	4,055,551,232	3,121,929,233
<b>Cộng</b>	<b>75,376,382,577</b>	<b>109,511,331,614</b>

##### (a) Bao gồm:

Ngoại tệ (USD)	\$	2,556,951.95	48,408,214,317
VND			10,227,499,234

##### (b) Bao gồm:

Ngoại tệ (USD)	\$	109,959.40	2,081,751,361
VND			10,603,386,432

##### 4- Hàng tồn kho:

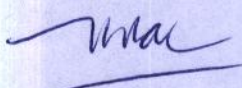
	Cuối quý	Đầu năm
- Nguyên liệu, vật liệu + bán TP + hóa chất + bao bì...	80,782,375,215	65,275,795,383

- Công cụ, dụng cụ		2,265,625,721	1,555,214,127
- Thành phẩm		14,653,785,674	17,196,526,800
- Hàng đi gửi kho lạnh		2,853,219,044	
- Dự phòng giảm giá hàng tồn kho		(8,448,575,891)	(8,096,446,814)
<b>Cộng</b>		<b>92,106,429,763</b>	<b>75,931,089,496</b>
<b>5- Các khoản thuế phải thu:</b>			
- Thuế GTGT còn được khấu trừ		11,134,446,348	8,293,555,926
- Thuế nhập khẩu tạm nộp		146,459,261	525,850,873
<b>6- Chi phí xây dựng cơ bản dở dang:</b>			
- Chi phí xây dựng cơ bản		<b>2,927,604,302</b>	<b>2,927,604,302</b>
Trong đó:			
+ Dự án trại tôm Cần Giờ		1,936,474,054	1,936,474,054
+ Dự án ERP Scala		947,933,915	947,933,915
+ Khác		43,196,333	43,196,333
<b>7- Các khoản đầu tư tài chính dài hạn:</b>		<b>78,561,182,824</b>	<b>76,161,182,824</b>
- <b>Đầu tư vào công ty liên kết trong nước:</b>		<b>39,600,000,000</b>	<b>39,600,000,000</b>
+ Cty TNHH SX KD DV SAGA		39,600,000,000	39,600,000,000
- <b>Góp vốn cổ phần ra nước ngoài:</b>		<b>25,426,276,051</b>	<b>25,426,276,051</b>
+ Cty INCOMFISH US		14,992,000,000	14,992,000,000
+ Cty INCOMFISH EU		10,434,276,051	10,434,276,051
- <b>Đầu tư dài hạn khác</b>		<b>13,534,906,773</b>	<b>11,134,906,773</b>
+ Cty TNHH TM VEGA		4,634,906,773	4,634,906,773
+ Cty CP Thương Mại Thủy sản Á Châu		8,900,000,000	6,500,000,000
<b>8- Chi phí trả trước dài hạn:</b>			
- Tiền thuê đất phân bổ đến năm 2049		10,367,263,835	10,558,382,093
- Công cụ dụng cụ		601,706,078	27,878,186
- Khác			494,046,284
<b>Cộng</b>		<b>10,968,969,913</b>	<b>11,080,306,563</b>
<b>9- Các khoản vay và nợ ngắn hạn:</b>			
- Vay ngắn hạn (a)		132,245,465,541	121,125,721,768
- Vay dài hạn đến hạn trả (b)		2,062,039,741	3,010,372,269
<b>Cộng</b>		<b>134,307,505,282</b>	<b>124,136,094,037</b>
<b>(a) Bao gồm:</b>		<b>132,245,465,541</b>	<b>124,136,094,037</b>
- Ngân hàng TNHH Một TV HSBC VN			
Ngoại tệ (USD)	\$ 3,033,827.30	57,436,418,444	
VNĐ		14,011,155,210	35,560,977,143
- Ngân hàng TMCP Ngoại Thương VN			
Ngoại tệ (USD)	\$ 2,112,910.48	40,001,621,207	
VNĐ		9,664,247,664	41,783,223,047
- Ngân hàng TMCP An Bình			
Ngoại tệ (USD)			
VNĐ			40,651,738,494
- Ngân hàng Phát triển VN			
VNĐ		8,632,023,016	3,129,782,546
- Khác		2,500,000,000	3,010,372,807
<b>(b) Bao gồm:</b>		<b>2,062,039,741</b>	<b>3,010,372,269</b>
- Quỹ Đầu Tư và Phát Triển Đô Thị Tp. HCM			404,904,000
- Ngân hàng TNHH Một TV HSBC VN	\$ 108,918.22	2,062,039,741	2,605,468,269
<b>10- Phải trả người bán và người mua trả tiền trước:</b>		<b>7,662,253,028</b>	<b>17,130,818,860</b>
- Phải trả người bán (a)		7,141,476,684	16,537,412,707
- Người mua trả tiền trước		520,776,344	593,406,153
<b>(a) Bao gồm:</b>		<b>7,141,576,684</b>	
Nước ngoài	\$ 138,804.36	2,627,844,144	
Trong nước		4,513,732,540	



<b>11- Thuế và các khoản phải nộp Nhà nước:</b>			
- Thuế thu nhập cá nhân		213,406,928	98,590,029
- Thuế TNDN		1,062,384,535	2,252,941,335
- Thuế khác			
	<b>Cộng</b>	<b>1,275,791,463</b>	<b>2,351,531,364</b>
<b>12- Khoản phải trả công nhân viên:</b>		<b>3,352,287,064</b>	<b>5,929,633,827</b>
<b>13- Các khoản phải trả khác:</b>			
- Bảo hiểm xã hội, y tế và thất nghiệp		194,684,543	365,156,008
- Kinh phí công đoàn		1,083,634,976	1,040,155,601
- Các khoản phải trả khác		14,190,421,112	19,905,863,703
	<b>Cộng</b>	<b>15,468,740,631</b>	<b>21,311,175,312</b>
<b>14- Các khoản vay và nợ dài hạn:</b>			
- Vay dài hạn ngân hàng		4,914,434,443	5,959,921,619
+ Ngân hàng TNHH Một TV HSBC VN			
	\$ 259,583.48	4,914,434,443	5,959,921,619
<b>15- Vốn chủ sở hữu:</b>			
	<b>Vốn đăng ký</b>	<b>VĐT của chủ sở hữu</b>	<b>Thặng dư vốn cổ phần</b>
- Số đầu quý:	868,000,000,000	128,070,000,000	24,156,097,000
- Tăng trong quý	-	-	-
- Giảm trong quý	-	-	-
- Số cuối quý:	868,000,000,000	128,070,000,000	24,156,097,000
<b>Cổ phiếu:</b>		<b>Cuối quý</b>	<b>Đầu năm</b>
- Số lượng cổ phiếu đã phát hành		12,807,000	12,807,000
Trong đó: cổ phiếu thường		12,807,000	12,807,000
- Số lượng cổ phiếu đang lưu hành			
<b>VI- Thông tin bổ sung báo cáo kết quả hoạt động kinh doanh</b>			
<b>16- Doanh thu:</b>		<b>Quý 3/2010</b>	<b>Quý 3/2009</b>
- Tổng doanh thu		85,709,058,741	113,022,925,837
- Các khoản giảm trừ doanh thu		-	-
- Doanh thu thuần		85,709,058,741	113,022,925,837
<b>17- Giá vốn hàng bán:</b>		<b>67,262,204,551</b>	<b>98,302,145,925</b>
<b>18- Doanh thu hoạt động tài chính:</b>		<b>2,675,183,700</b>	<b>142,880,211</b>
<b>19- Chi phí tài chính:</b>		<b>6,786,408,671</b>	<b>3,294,461,120</b>
<b>20- Thu nhập khác:</b>			<b>2,870,642,857</b>
<b>21- Chi phí khác:</b>		<b>300,412,656</b>	
<b>22- Lãi cơ bản trên cổ phiếu:</b>		<b>5,106,876,945</b>	<b>7,628,742,238</b>
- Lợi nhuận kế toán sau thuế TNDN			
- Các khoản điều chỉnh tăng giảm lợi nhuận		-	-
- Lãi cơ bản trên cổ phiếu		399	596


Kế toán trưởng



Lại Tuyết Thanh



Tp. Hồ Chí Minh, ngày 22 tháng 10 năm 2010  
Tổng Giám đốc

  
Trịnh Bá Hoàng